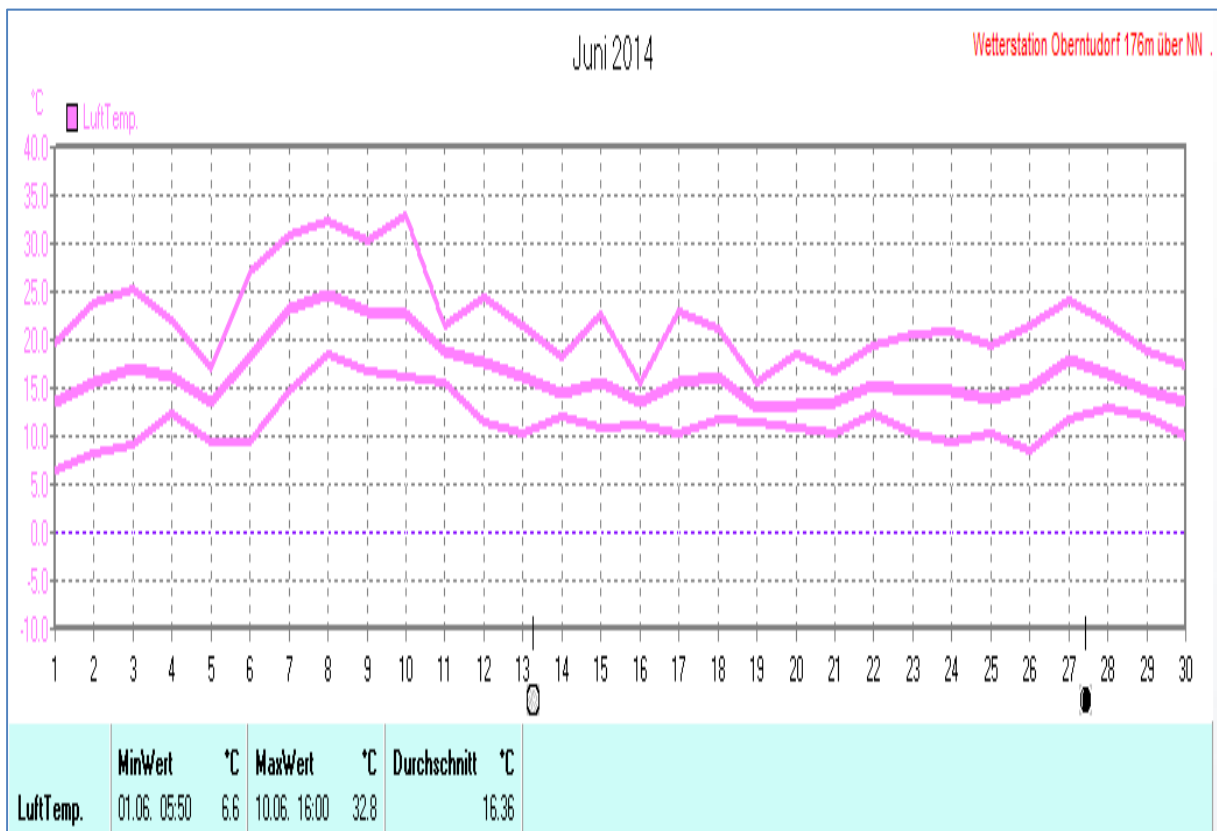
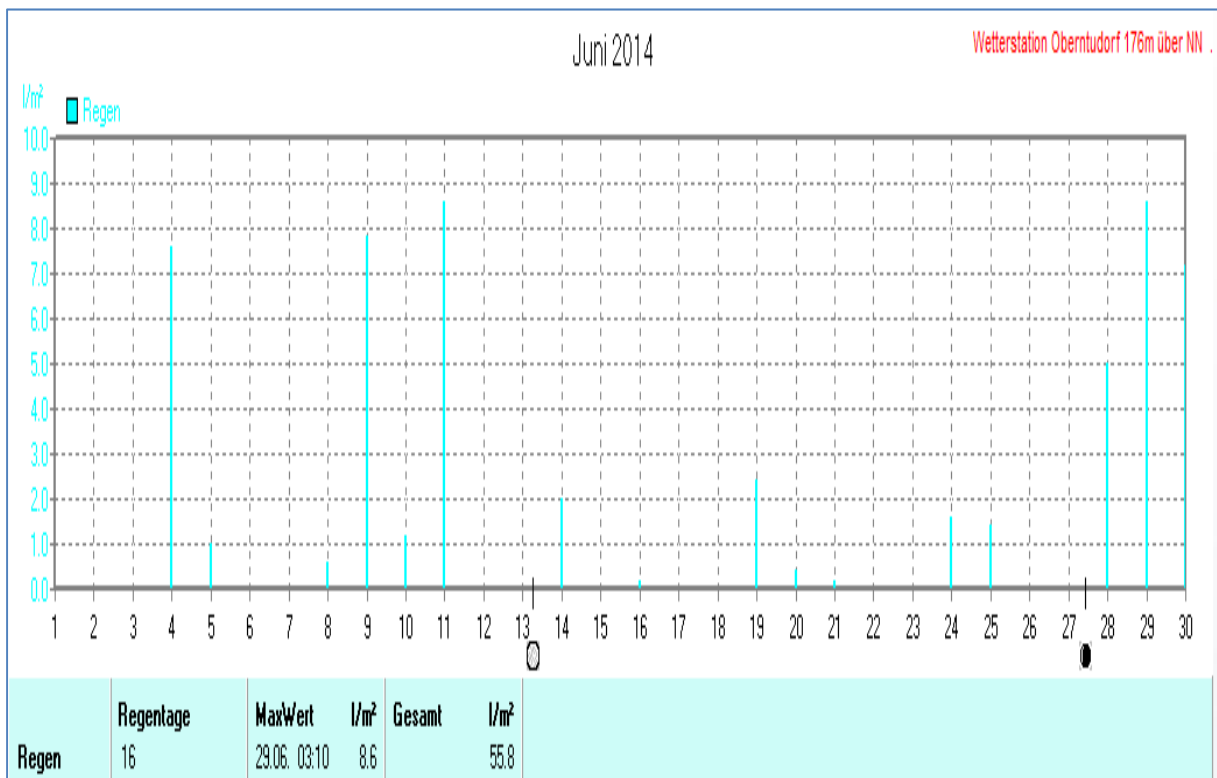
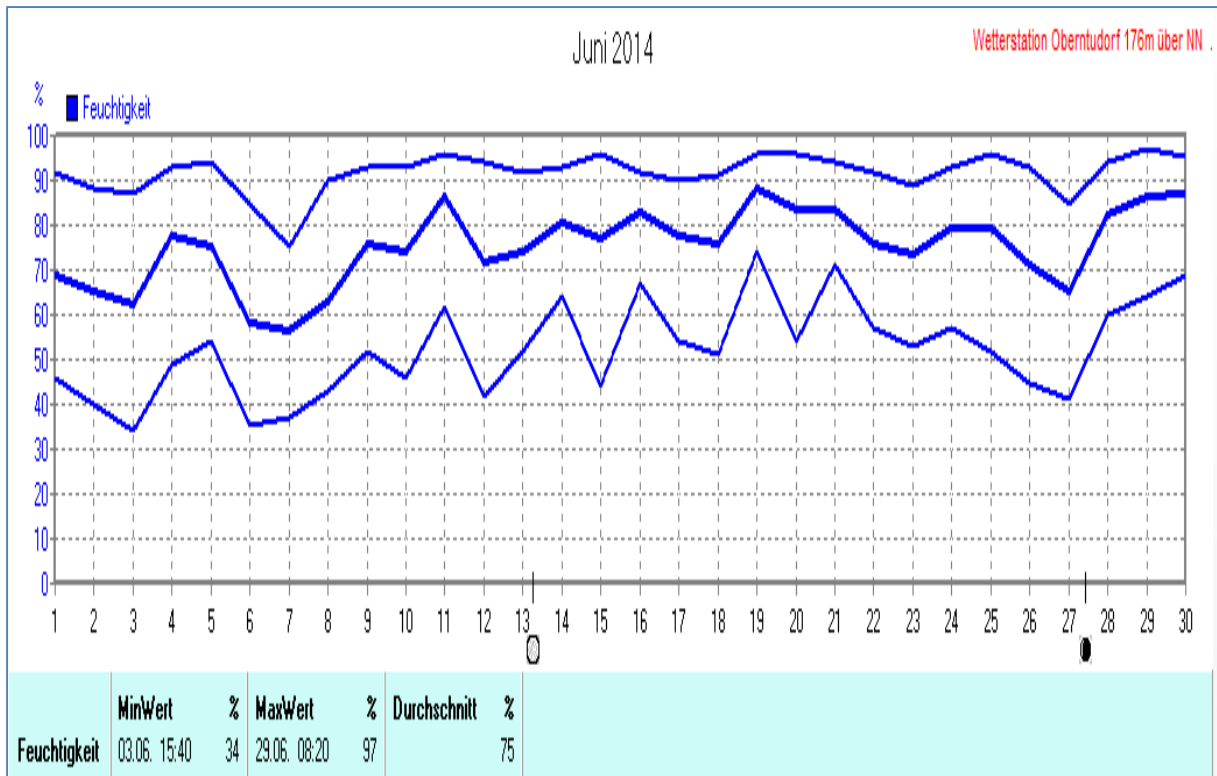


## Wettertabelle und Grafiken Juni 2014 Station Oberntudorf

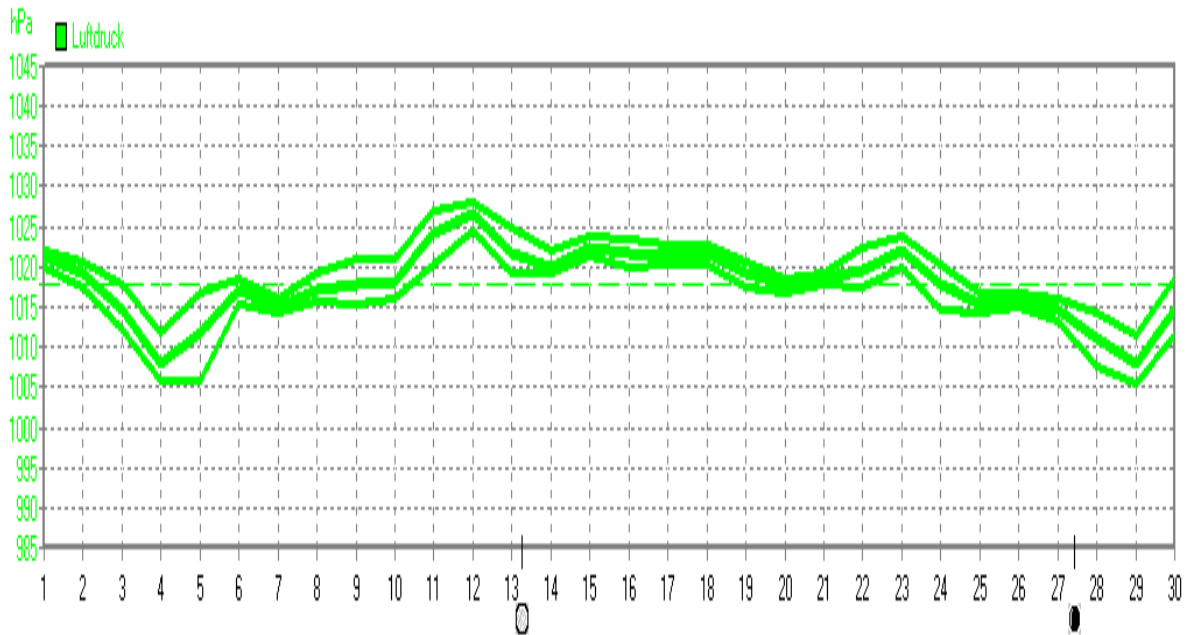
Wetterdaten Juni 2014 Station Oberntudorf							
Meßgröße	Minimum	Zeit	Datum	Maximum	Zeit	Datum	Durchschnitt
Lufttemperatur	6,6 °C	05:50	01.06.2014	32,8 °C	16:00	10.06.2014	16,4 °C
Bodentemp.	7,2 °C	05:20	01.06.2014	28,3 °C	14:20	09.06.2014	15,3 °C
Luftfeuchtigkeit	34 %	15:40	03.06.2014	97 %	08:20	29.06.2014	75 %
Luftdruck	1005,6 hPa	04:50	29.06.2014	1028,2 hPa	08:40	12.06.2014	1017,8 hPa
Wind km/h				22,5 km/h	22:50	09.06.2014	2,0 km/h
Wind °				O-SO	22:50	09.06.2014	W-NW
Regenmenge				8,6 l/m <sup>2</sup>	03:10	29.06.2014	#55,800 l/m <sup>2</sup>
Evapotransp.							#87,090 l/m <sup>2</sup>
Solar				1359 W/m <sup>2</sup>	13:00	25.06.2014	253 W/m <sup>2</sup>
Sonne h				14:50 h	21:20	08.06.2014	#268:10 h





Juni 2014

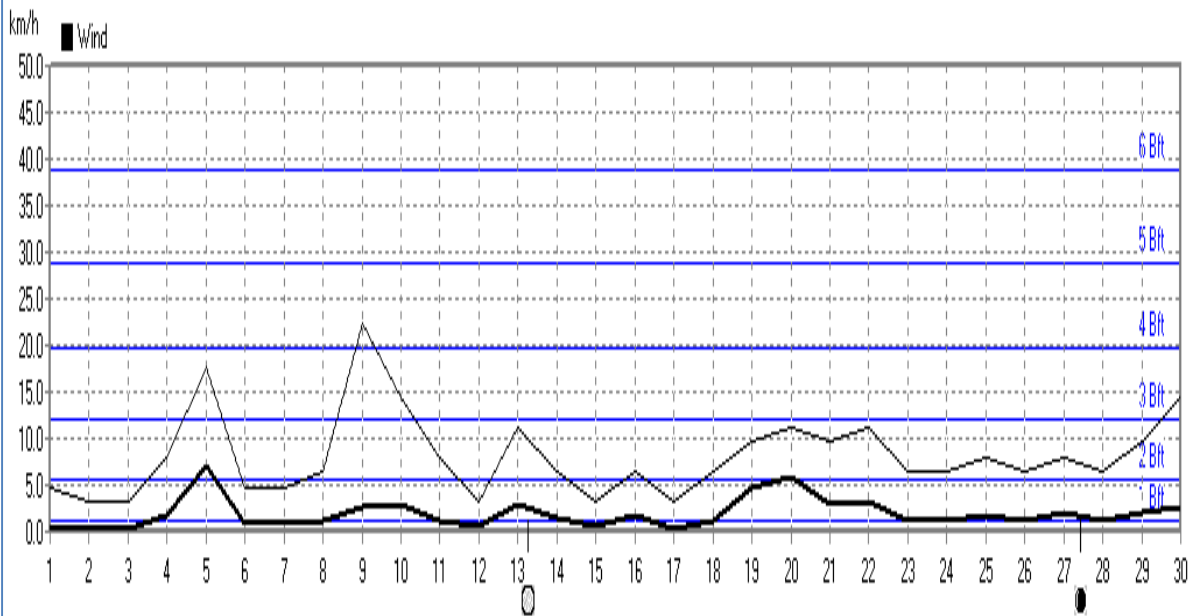
Wetterstation Oberntudorf 176m über NN



	MinWert	hPa	MaxWert	hPa	Durchschnitt	hPa	
Luftdruck	29.06.	04:50	1005.6	12.06.	08:40	1028.2	1017.8

Juni 2014

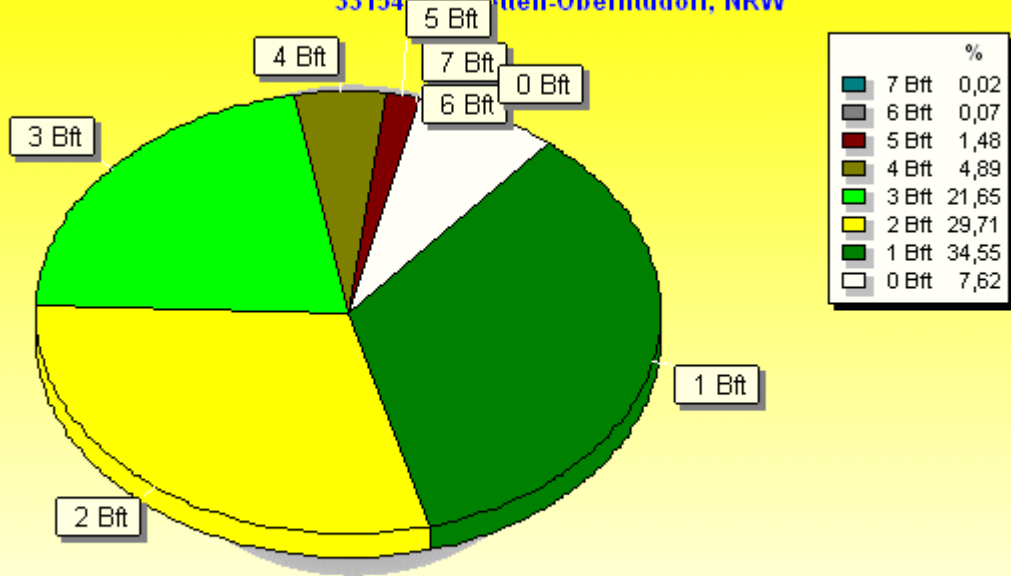
Wetterstation Oberntudorf 176m über NN



	MinWert	km/h	MaxWert	km/h	Durchschnitt	km/h		
Wind	01.06.	00:00	0.0	09.06.	22:50:50	22.5	6126.0 km	2.0

### Windböen: Verteilung Windstärke Juni 2014

33154 Salzotten-Oberntudorf, NRW

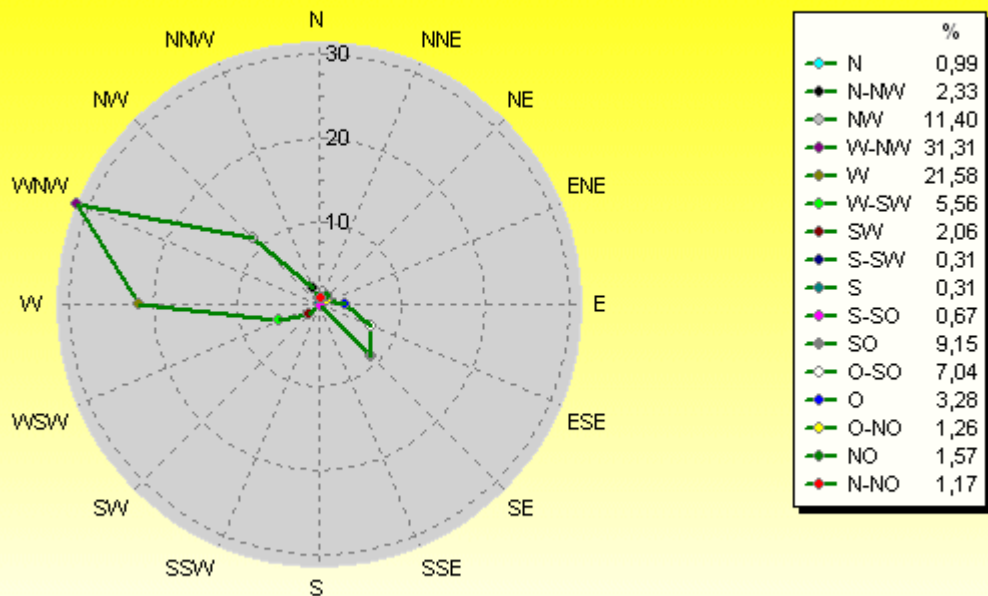


4318 Werte - Ø 8,5km/h - Max. 49,9km/h = Windböen - 6126.0 km

© WzWin32 - Wetterstation Oberntudorf 176m über NN . - © 1999-2014 Jürgen Pinger - Davis VantagePro2Plus

### Verteilung Windrichtung Juni 2014

33154 Salzotten-Oberntudorf, NRW



2229 / 2089 Werte -> 48.4% Windstille - Ø 2,0km/h - Max. 49,9km/h = Windböen - 6126.0 km

© WzWin32 - Wetterstation Oberntudorf 176m über NN . - © 1999-2014 Jürgen Pinger - Davis VantagePro2Plus

