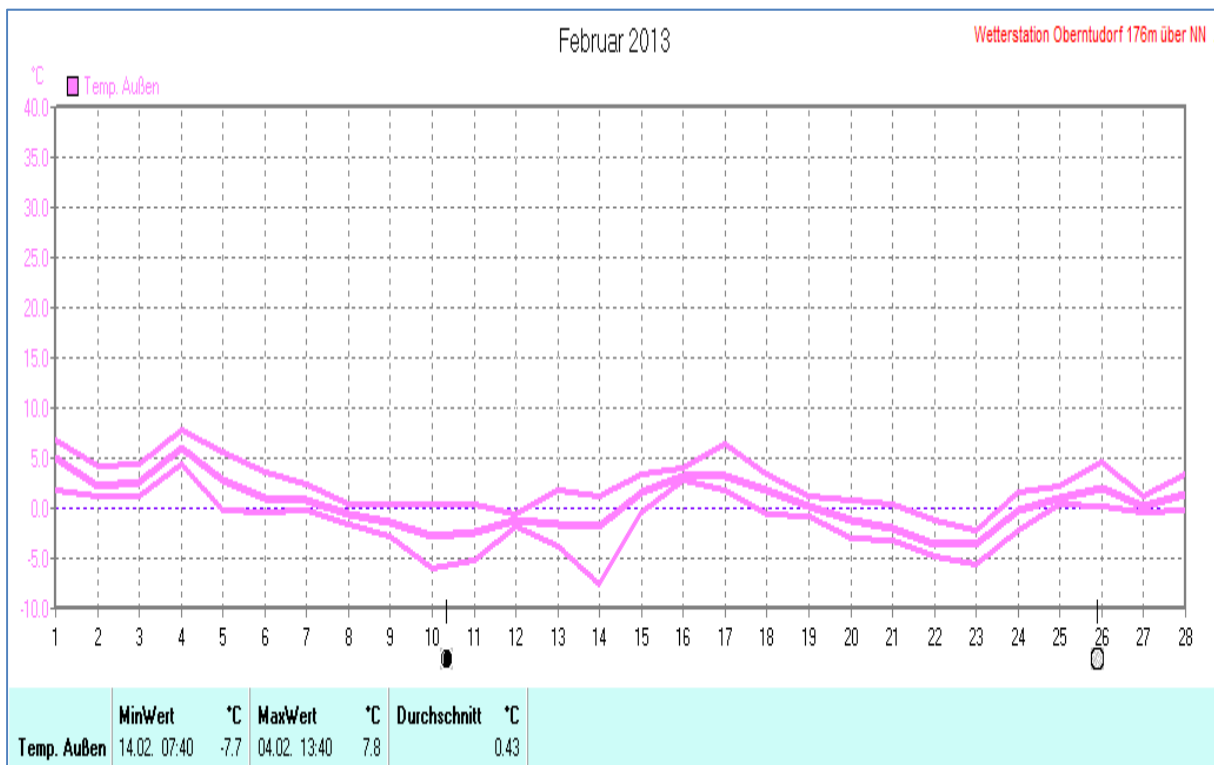
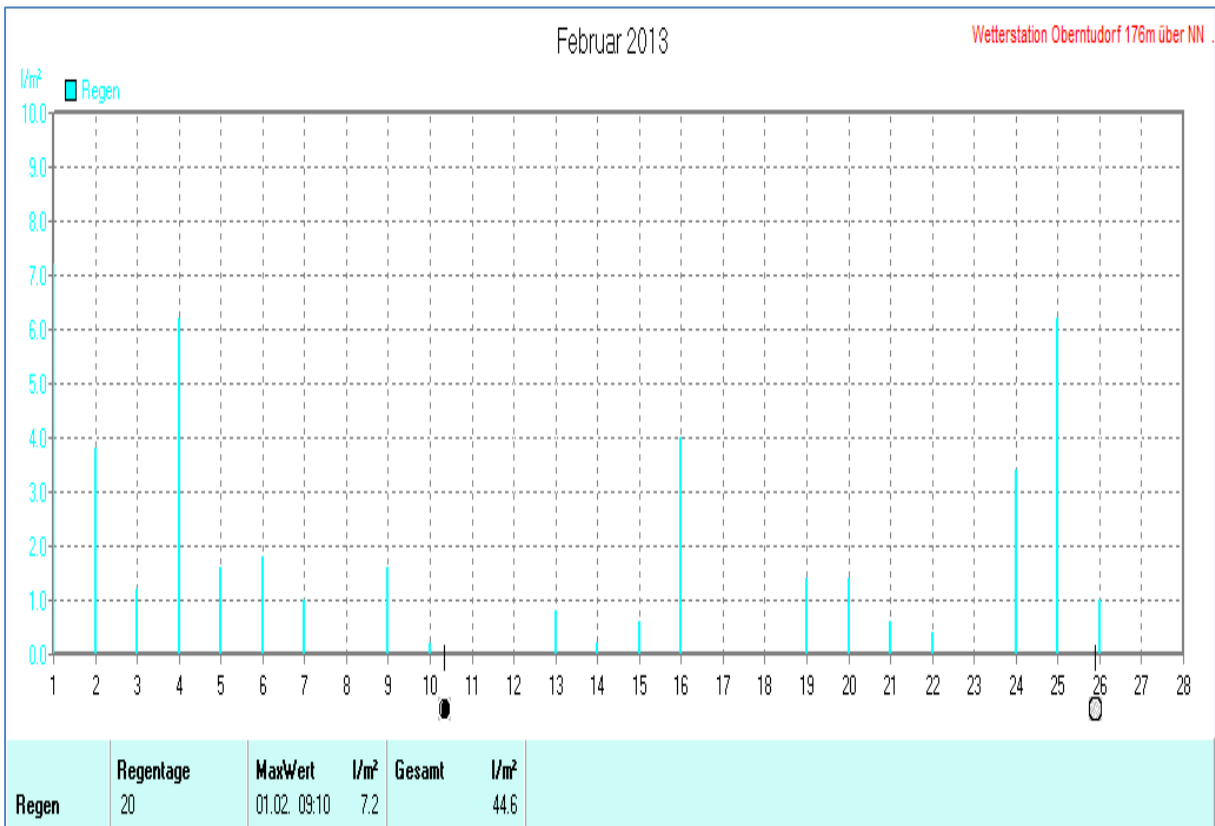
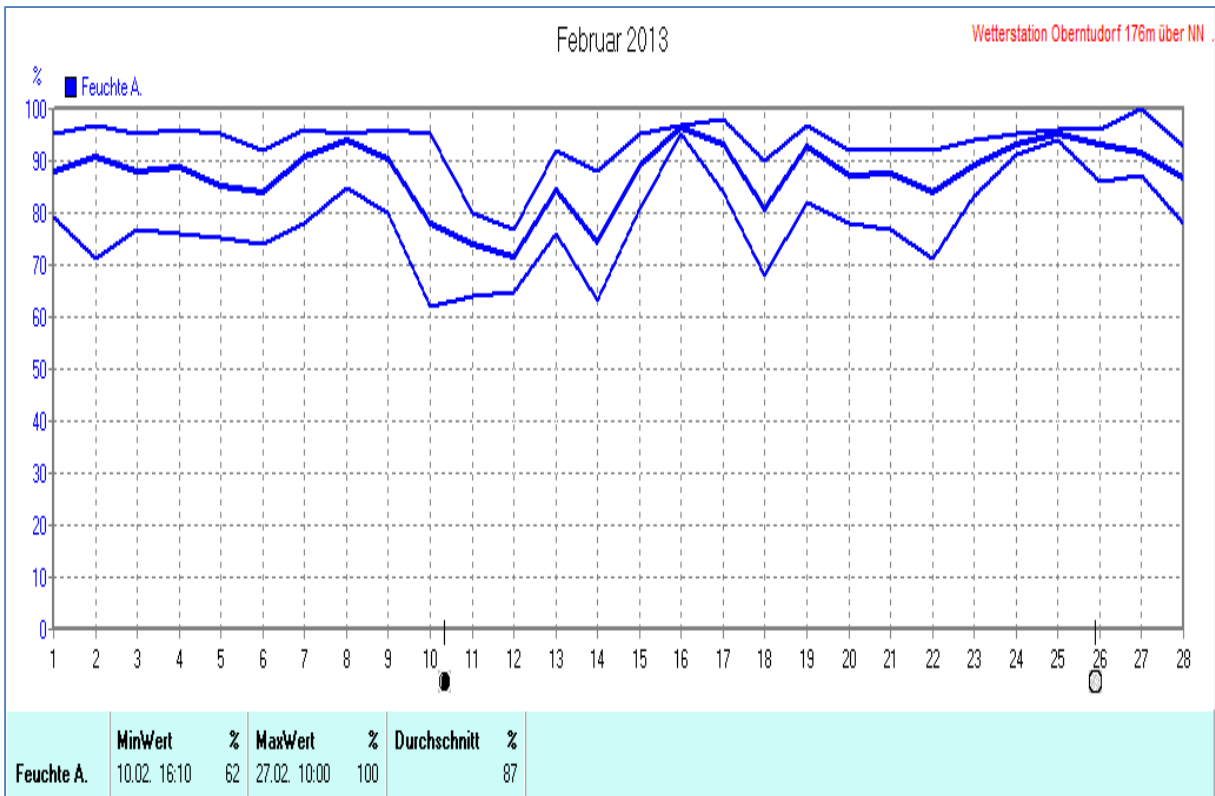


## Wettertabelle und Grafiken Februar 2013 Station Oberntudorf

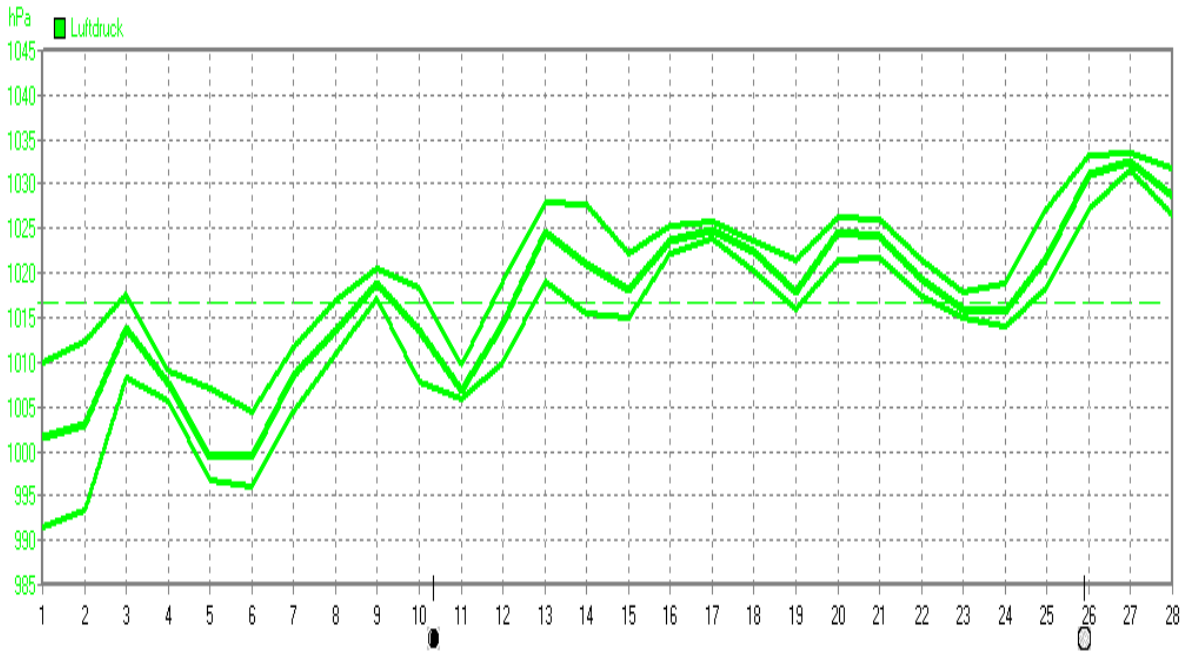
Wetterdaten Februar 2013 Station Oberntudorf							
Meßgröße	Minimum	Zeit	Datum	Maximum	Zeit	Datum	Durchschnitt
Temperatur Außen	-7,7 °C	07:40	14.02.2013	7,8 °C	13:40	04.02.2013	0,4 °C
Temperatur Boden	-7,2 °C	07:40	14.02.2013	7,0 °C	12:30	04.02.2013	0,1 °C
Taupunkt	-9,4 °C	07:40	14.02.2013	6,8 °C	12:00	04.02.2013	-1,5 °C
Windchill	-9,3 °C	21:50	10.02.2013	6,3 °C	15:30	17.02.2013	-0,1 °C
Luftfeuchte Außen	62%	16:10	10.02.2013	100%	10:00	27.02.2013	87%
Luftdruck	991,5 hPa	21:30	01.02.2013	1033,6 hPa	10:10	27.02.2013	1016,7 hPa
Wind km/h				20,9 km/h	00:10	01.02.2013	3,2 km/h
Wind °				W-SW	00:10	01.02.2013	NO
Windböen				56,3 km/h	19:10	03.02.2013	10,5 km/h
Regen l/m <sup>2</sup>				7,2 l/m <sup>2</sup>	09:10	01.02.2013	#44,600 l/m <sup>2</sup>
Evapotransp.							#7,048 l/m <sup>2</sup>
UV-Index				1,8 UV-I	12:30	20.02.2013	0,8 UV-I
Solar				577 W/m <sup>2</sup>	10:50	21.02.2013	45 W/m <sup>2</sup>
Sonne h				6:50 h	15:20	10.02.2013	#53:10 h





Februar 2013

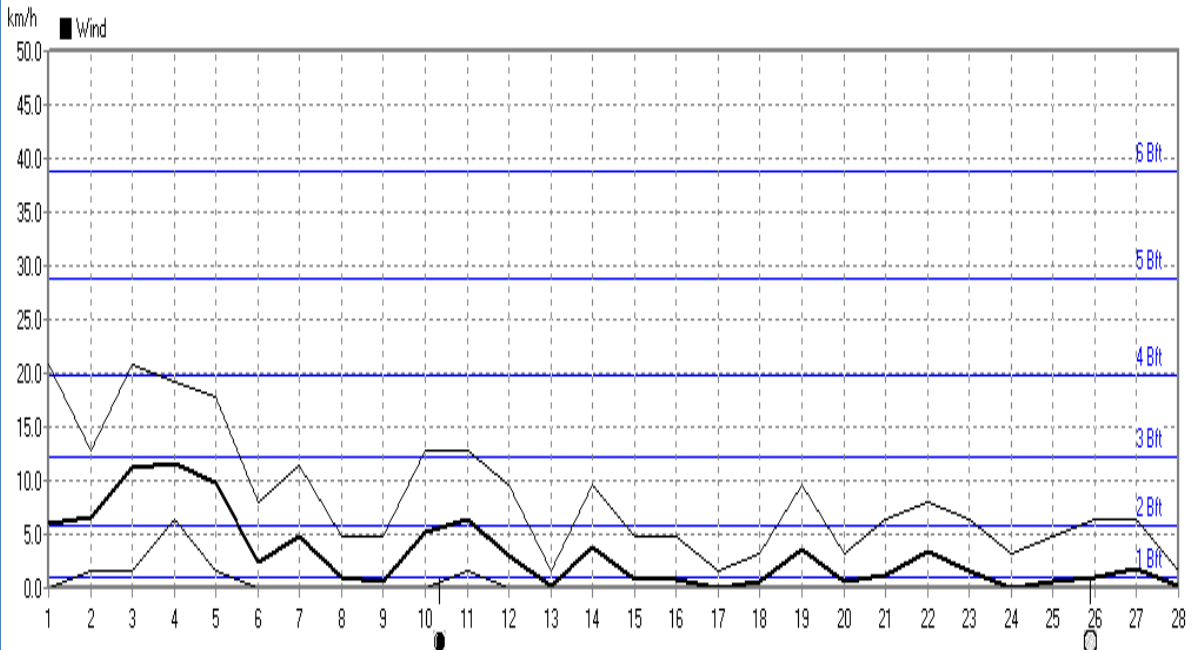
Wetterstation Obertudorf 176m über NN



Luftdruck	MinWert	hPa	MaxWert	hPa	Durchschnitt	hPa
	01.02. 21:30	991.5	27.02. 10:10	1033.6		1016.7

Februar 2013

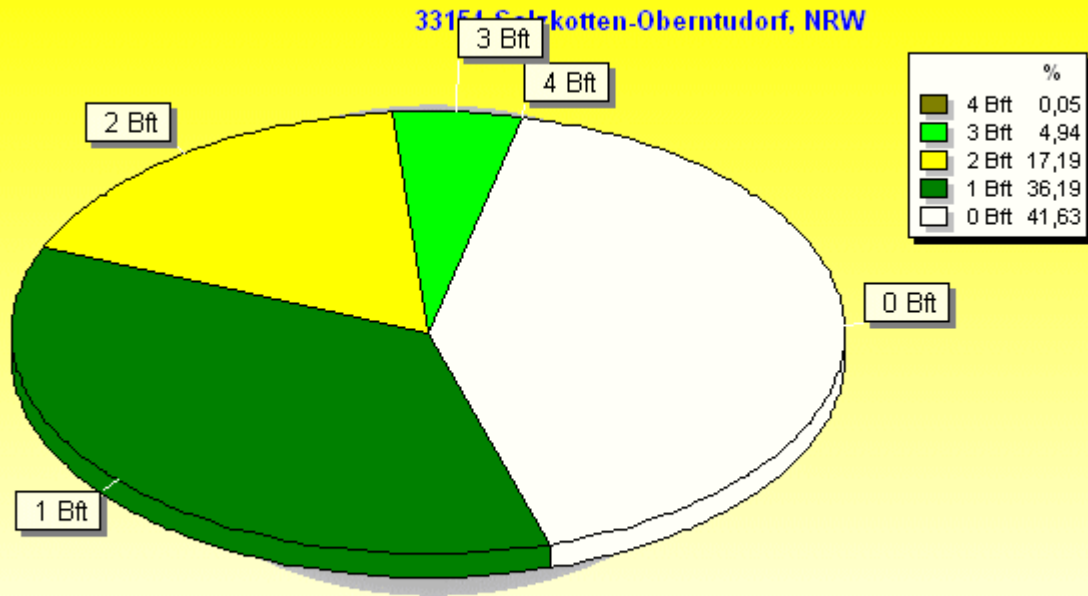
Wetterstation Obertudorf 176m über NN



Wind	MinWert	km/h	MaxWert	km/h	Durchschnitt	km/h
	01.02. 10:20	0.0	01.02. 00:10SW	20.9	7062.8 km	3.2

### Verteilung Windstärke Februar 2013

33154 Salzotten-Oberntudorf, NRW

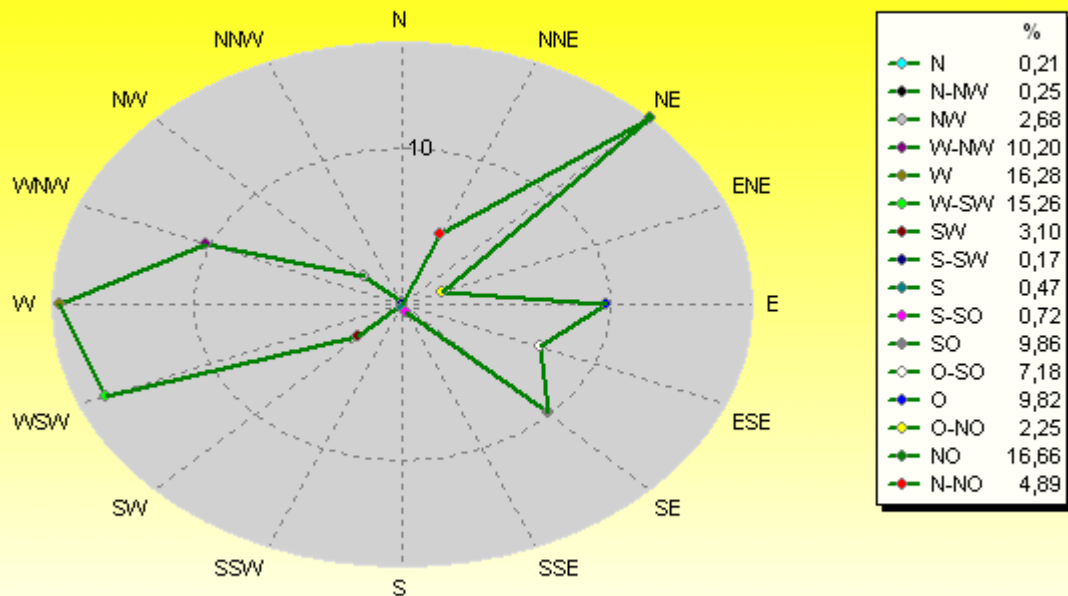


4031 Werte - Ø 3,2km/h - Max. 20,9km/h - 7062.8 km

© WzWin32 - Wetterstation Oberntudorf 176m über NN - © 1999-2013 Jürgen Pinger - Davis VantagePro2Plus

### Verteilung Windrichtung Februar 2013

33154 Salzotten-Oberntudorf, NRW



2353 / 1678 Werte -> 41.6% Windstille - Ø 3,2km/h - Max. 56,3km/h = Windböen - 7062.8 km

© WzWin32 - Wetterstation Oberntudorf 176m über NN - © 1999-2013 Jürgen Pinger - Davis VantagePro2Plus

