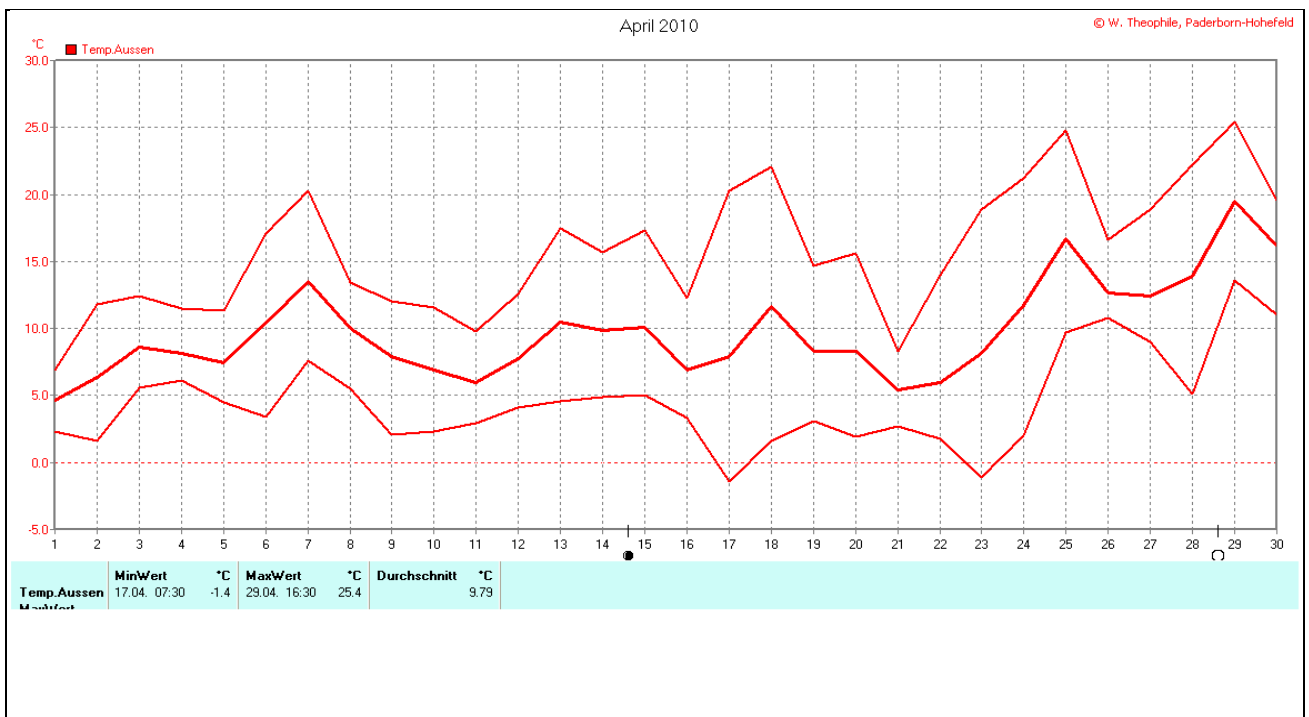
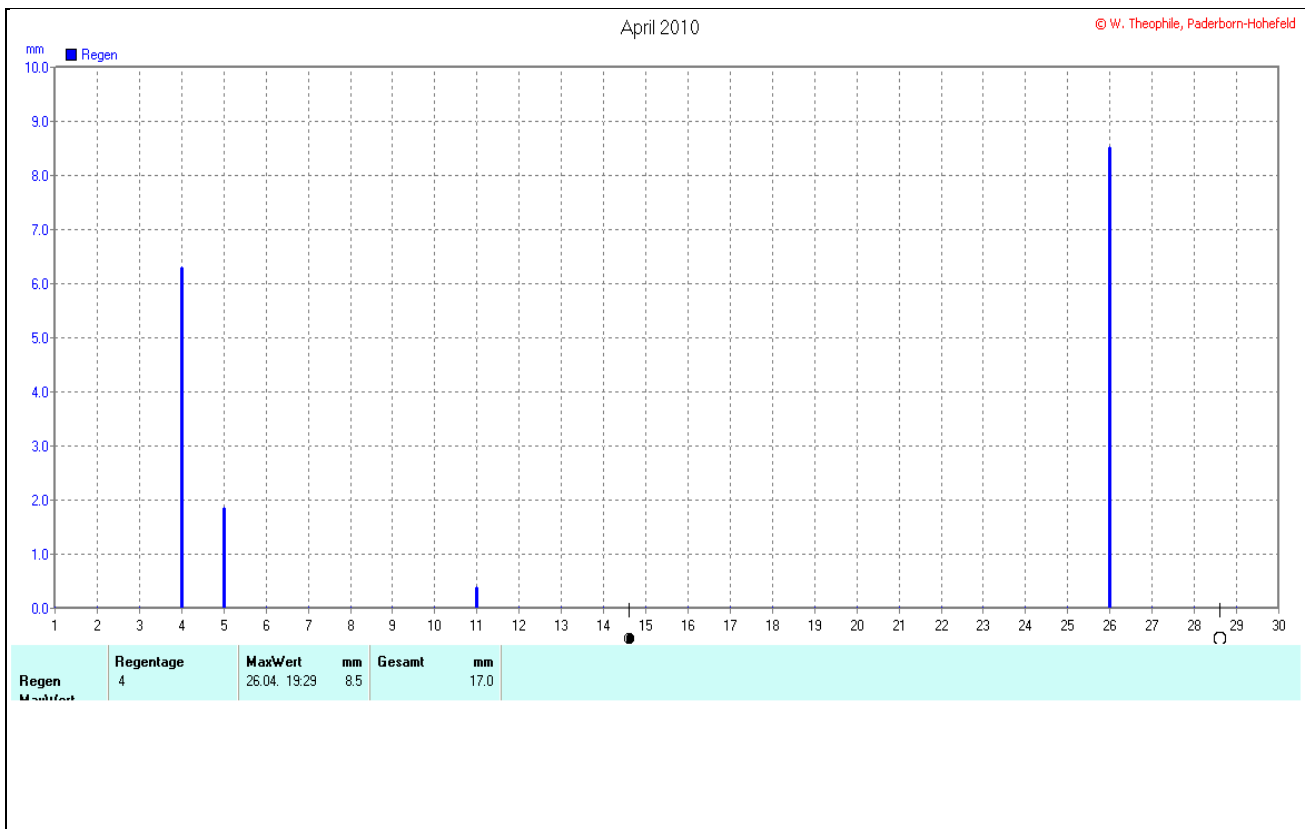
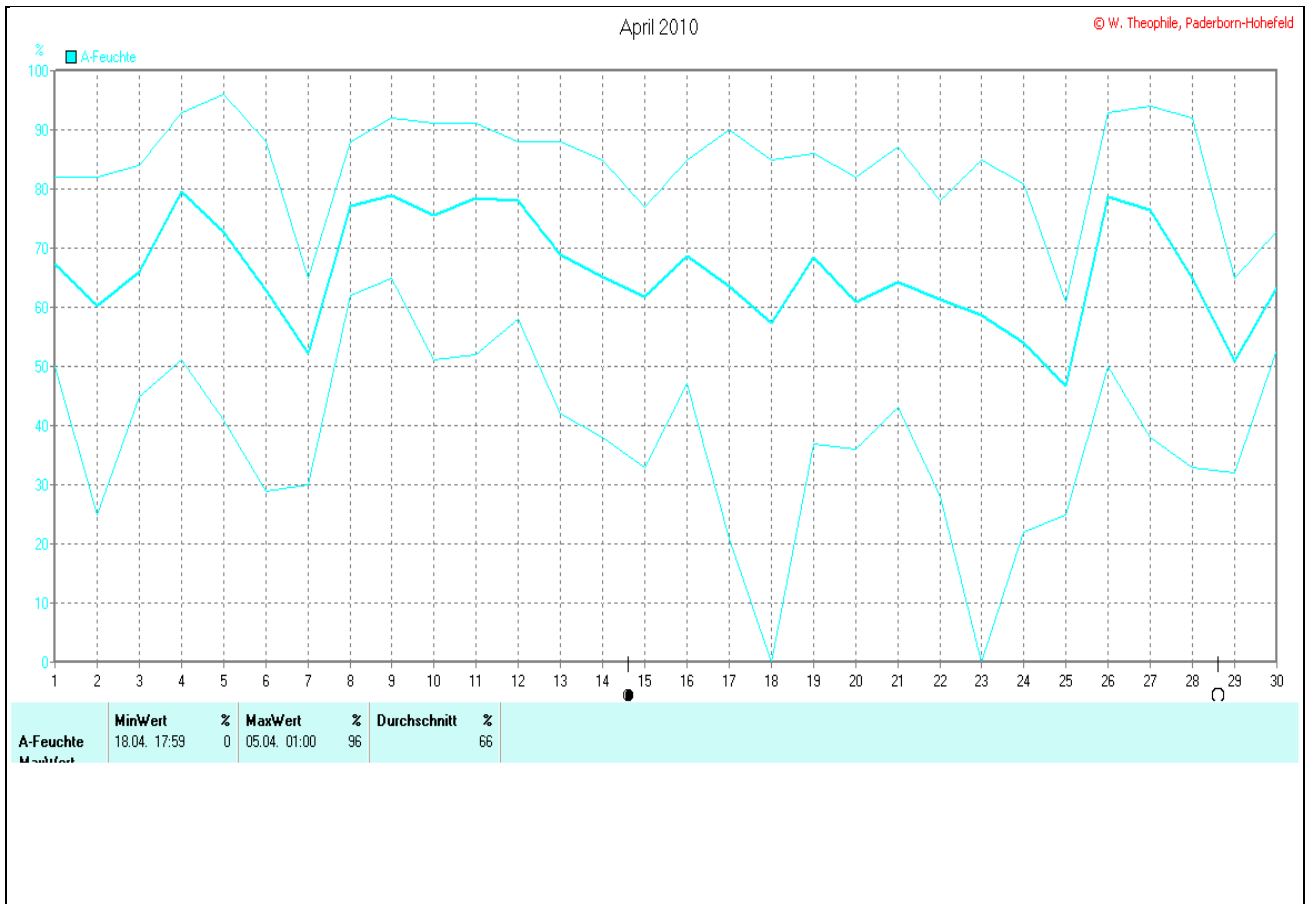


**Wettertabelle und Grafiken April 2010 Station PB-Hohefeld (Dahl)**

**Wetterdaten April 2010 Station PB-Hohefeld**

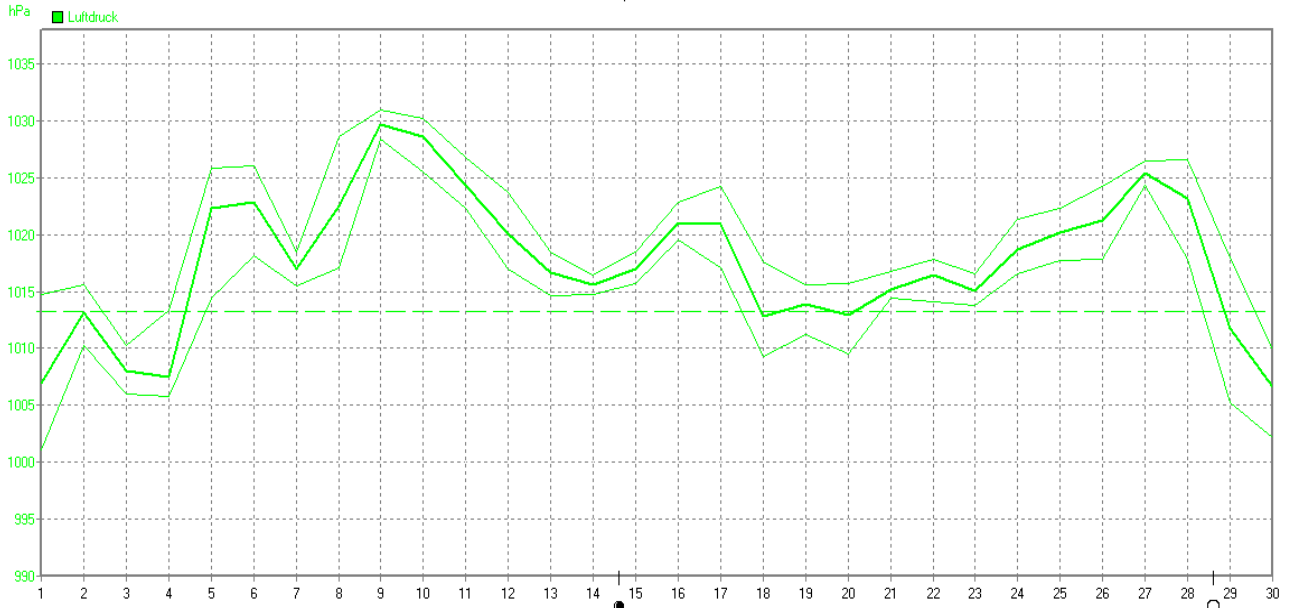
Meßgröße	Minimum	Zeit	Datum	Maximum	Zeit	Datum	Durchschnitt
<b>Ausstemperatur</b>	-1,4 °C	07:30	17.04.2010	25,4 °C	16:30	29.04.2010	9,8 °C
<b>Bodentemperatur +10cm</b>	1,0 °C	06:30	17.04.2010	21,0 °C	20:00	12.04.2010	8,8 °C
<b>Luftfeuchte Aussen</b>	0%	17:59	18.04.2010	96%	01:00	05.04.2010	66%
<b>Luftdruck</b>	1001,1 hPa	00:30	01.04.2010	1031,0 hPa	08:30	09.04.2010	1017,6 hPa
<b>Windgeschwindigkeit</b>				50,8 km/h	16:30	20.04.2010	15,6 km/h
<b>Windrichtung</b>				W-NW	16:30	20.04.2010	SO
<b>Regenmenge</b>				8,5 mm	19:29	26.04.2010	#17,020 mm
<b>Helligkeit</b>				112 klux	12:59	22.04.2010	37,9 klux
<b>Solarstrahlung</b>				658 W/m <sup>2</sup>	12:59	22.04.2010	193 W/m <sup>2</sup>
<b>Sonnenschein-Zeit</b>				11,02 h	18:30	22.04.2010	#243:26 h





April 2010

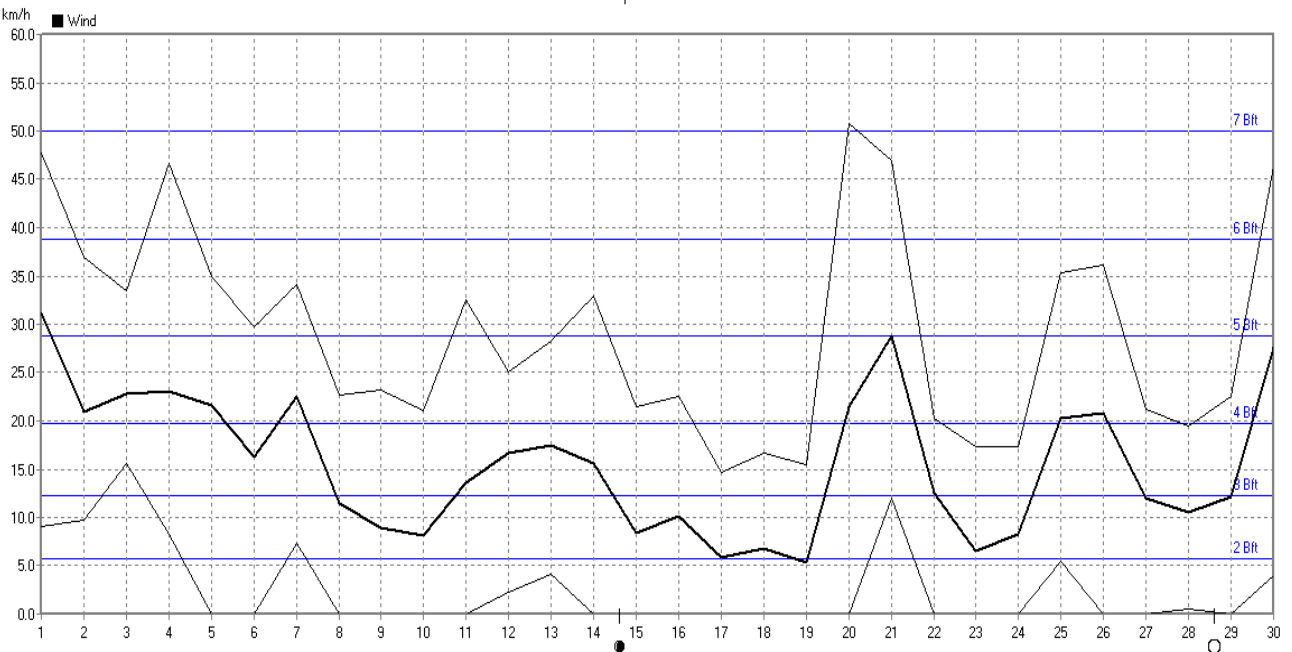
© W. Theophile, Paderborn-Hohefeld



Luftdruck	MinWert	hPa	MaxWert	hPa	Durchschnitt	hPa
Luftdruck	01.04. 00:30	1001.1	09.04. 08:30	1031.0		1017.6

April 2010

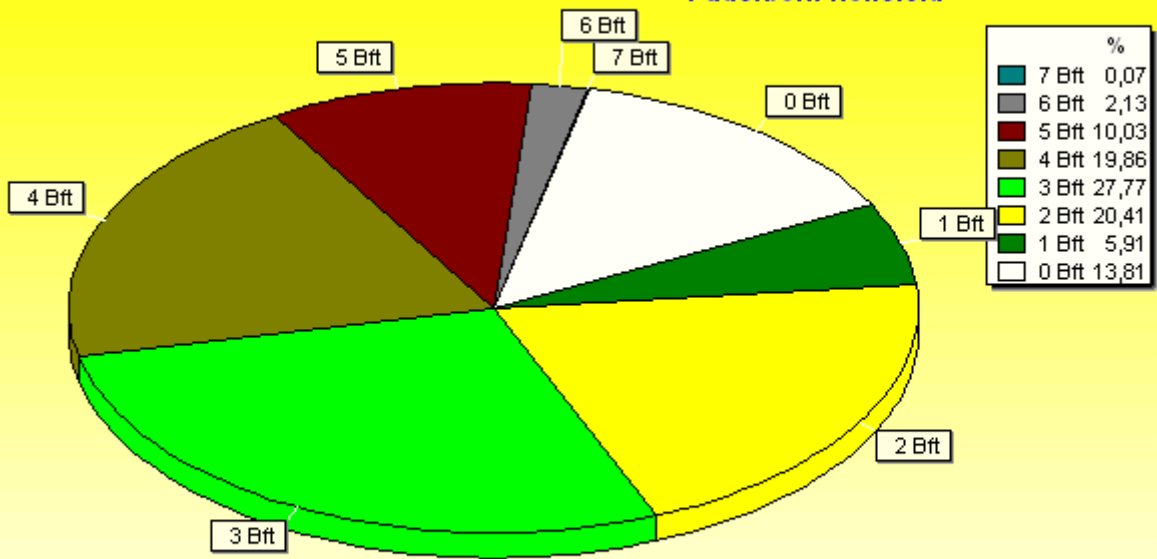
© W. Theophile, Paderborn-Hohefeld



Wind	MinWert	km/h	MaxWert	km/h	Durchschnitt	km/h
Wind	05.04. 22:30	0.0	20.04. 16:30NW	50.8		15.6

### Verteilung Windstärke April 2010

#### Paderborn-Hohefeld

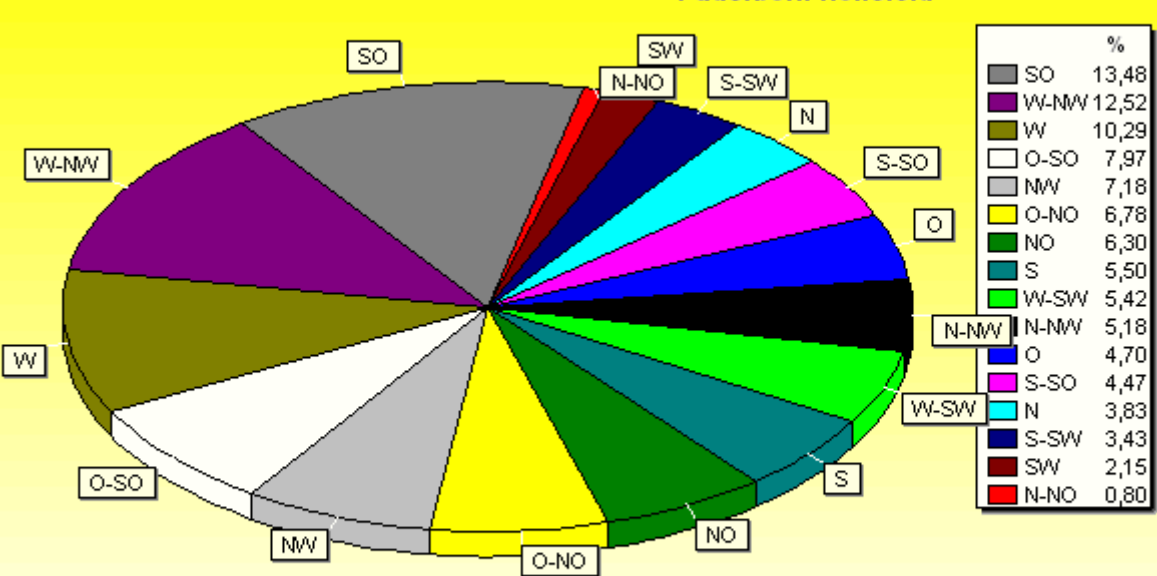


1455 Werte - Ø 15,6km/h - Max. 50,8km/h

© WsWin32

### Verteilung Windrichtung April 2010

#### Paderborn-Hohefeld



1254 / 201 Werte -> 13.8% Windstille - Ø 15,6km/h - Max. 50,8km/h

© WsWin32

