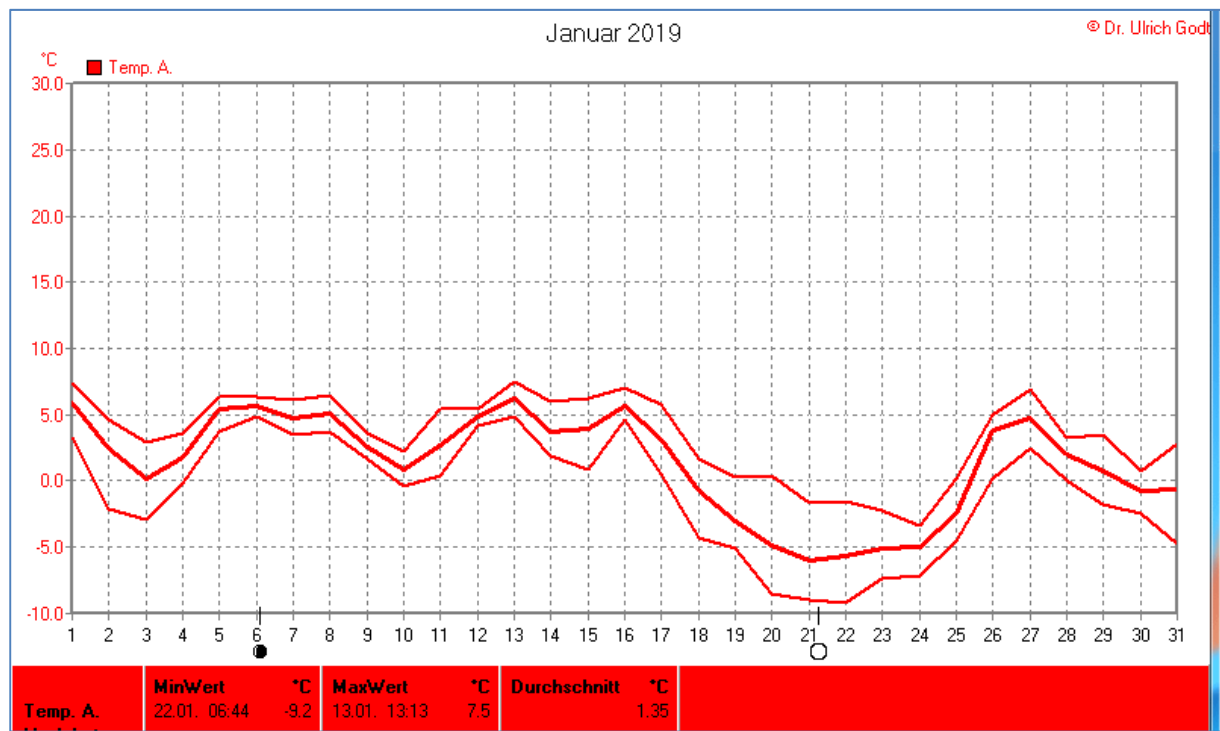
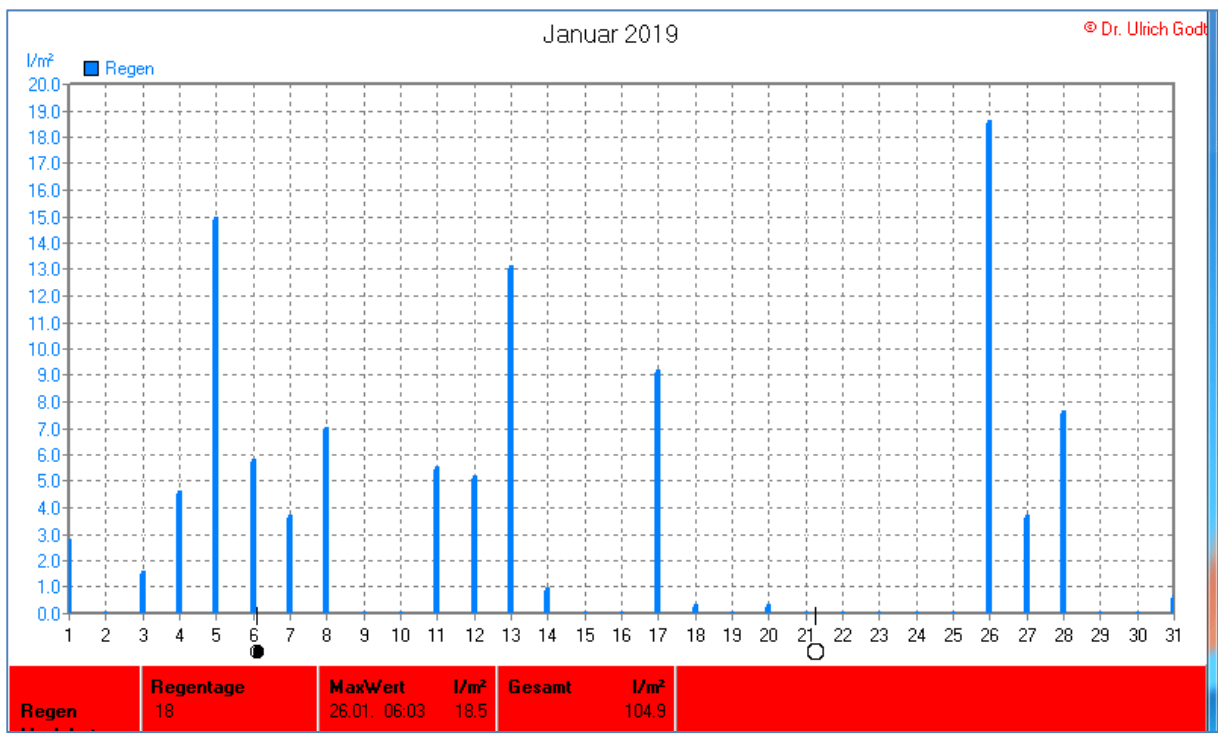
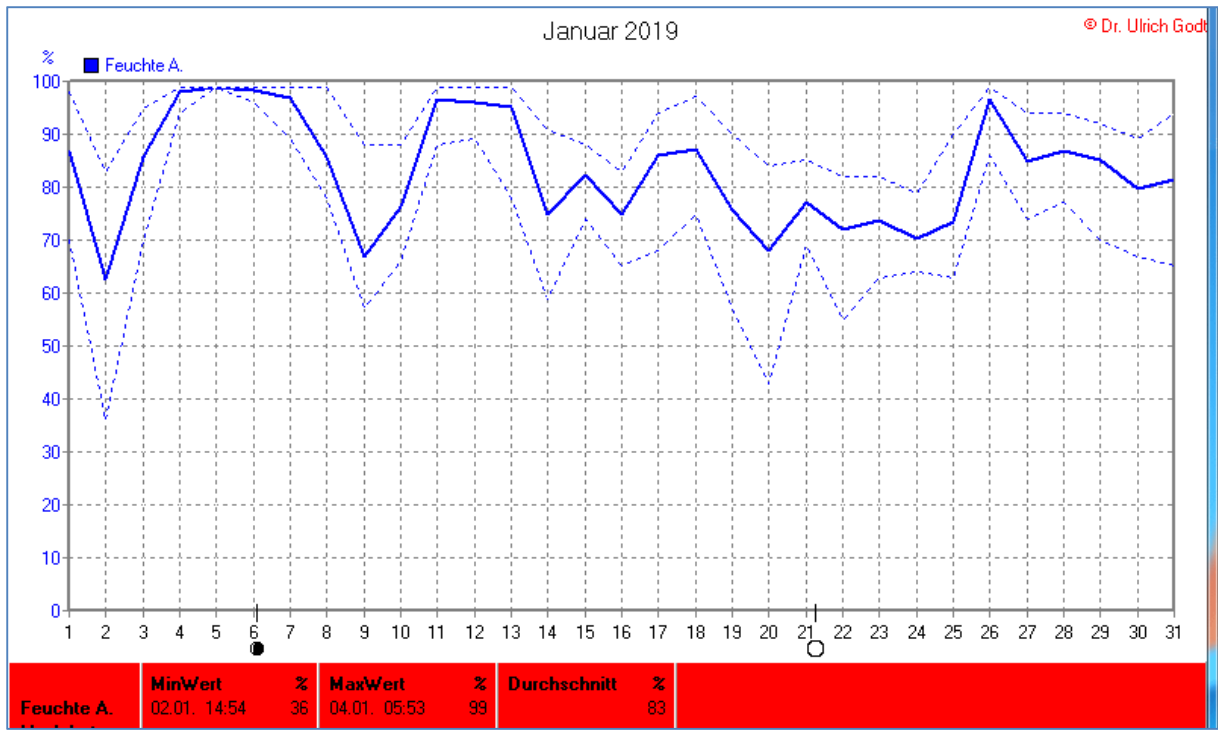


Wettertabelle und Grafiken Januar 2019 Station Elsen

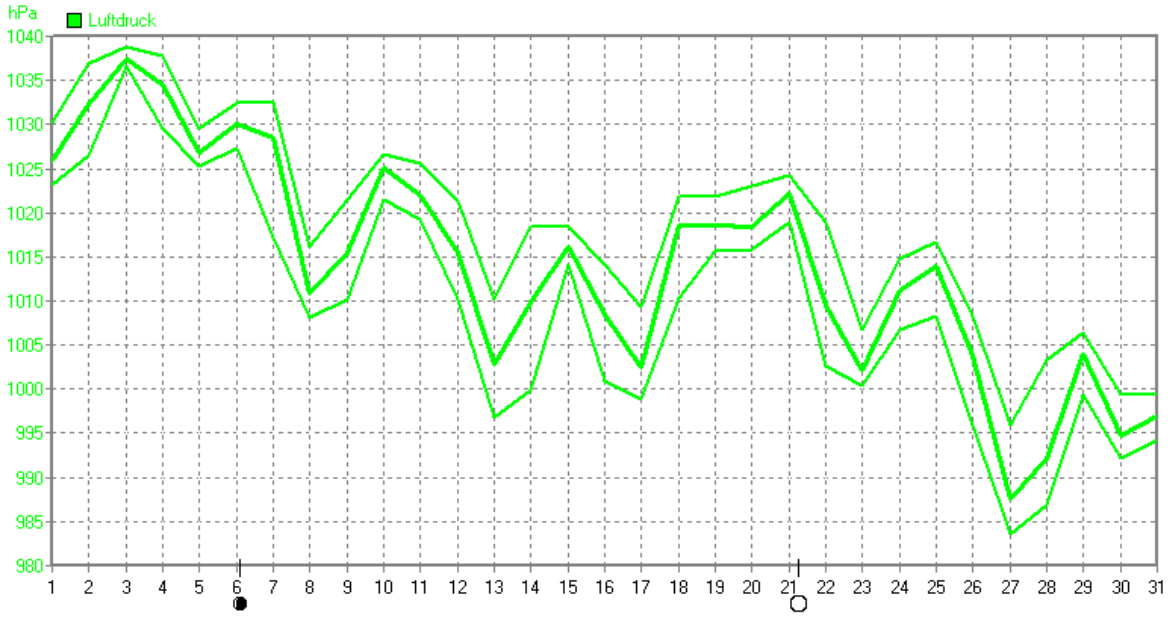
Wetterdaten Januar 2019 Station Elsen							
© Dr. Ulrich Godt							
Meßgröße	Minimum	Zeit	Datum	Maximum	Zeit	Datum	Durchschnitt
Temperatur	-9,2 °C	06:44	22.01.2019	7,5 °C	13:13	13.01.2019	1,4 °C
Bodentemp.	-2,8 °C	07:43	20.01.2019	8,0 °C	10:33	21.01.2019	0,8 °C
Luftfeuchte	36 %	14:54	02.01.2019	99 %	05:53	04.01.2019	83 %
Luftdruck	983,6 hPa	14:13	27.01.2019	1038,9 hPa	21:03	03.01.2019	1014,1 hPa
Wind km/h				52,0 km/h	18:23	08.01.2019	11,5 km/h
Wind °				NW	18:23	08.01.2019	NW
Regen l/m ²				18,5 l/m ²	06:03	26.01.2019	#104,880 l/m ²
Sonne h				5:40 h	15:03	20.01.2019	#41:28 h





Januar 2019

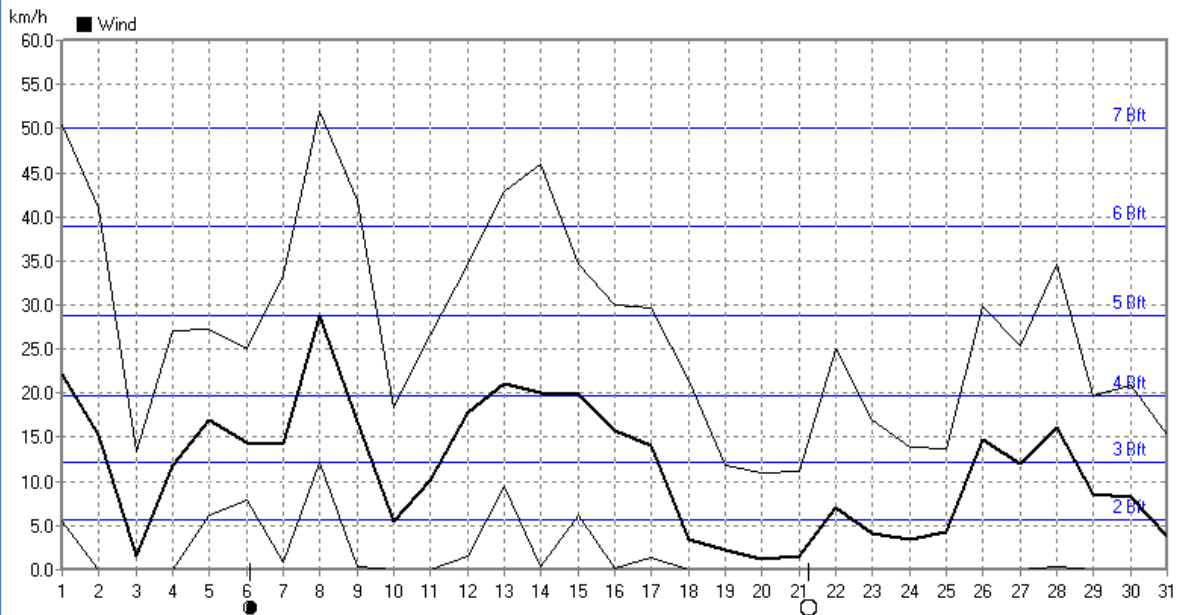
© Dr. Ulrich Godt



Luftdruck	MinWert hPa	MaxWert hPa	Durchschnitt hPa
	27.01. 14:13 983.6	03.01. 21:03 1038.9	1014.1

Januar 2019

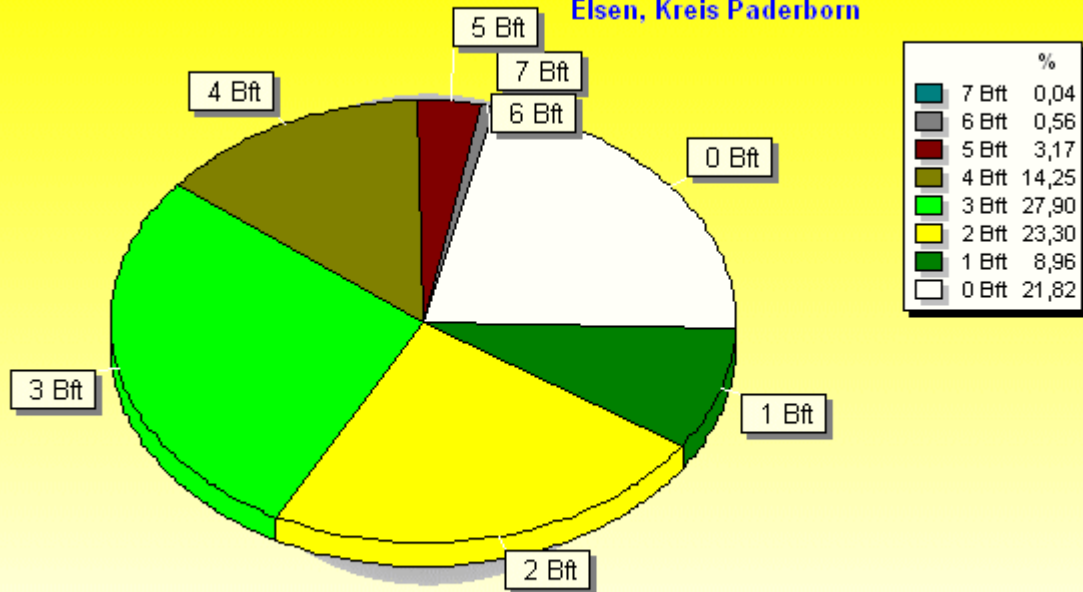
© Dr. Ulrich Godt



Wind	MinWert km/h	MaxWert km/h	Durchschnitt km/h
	02.01. 21:34 0.0	08.01. 18:23NW 52.0	11.5

Verteilung Windstärke Januar 2019

Elsen, Kreis Paderborn

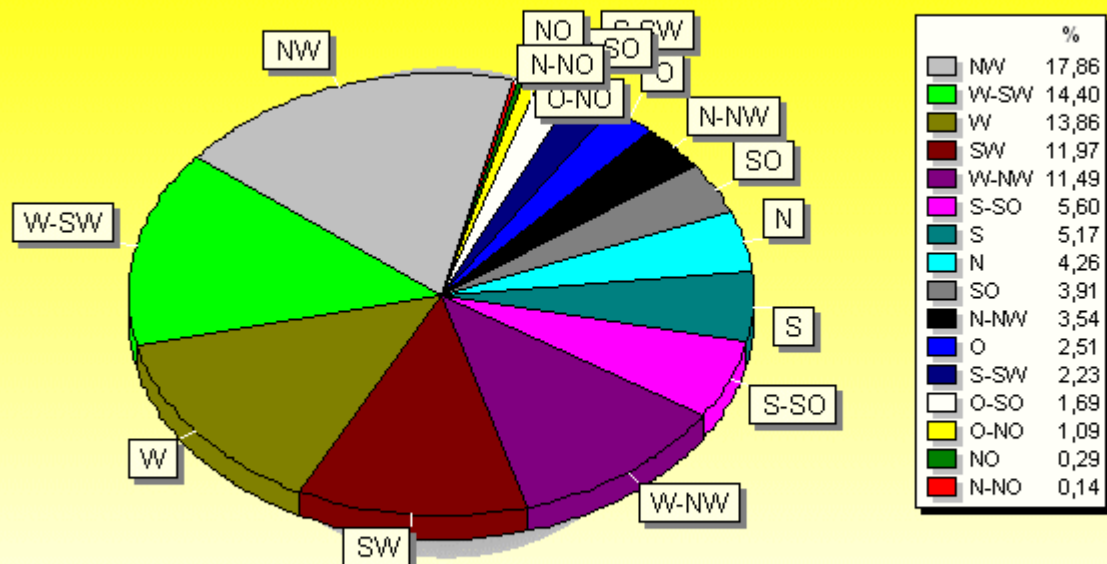


4477 Werte - Ø 11,5km/h - Max. 52,0km/h

© WzWin32 - © Dr. Ulrich Godt - Elsen, Kreis Paderborn

Verteilung Windrichtung Januar 2019

Elsen, Kreis Paderborn



3500 / 977 Werte -> 21,8% Windstille - Ø 11,5km/h - Max. 52,0km/h

© WzWin32 - © Dr. Ulrich Godt - Elsen, Kreis Paderborn

